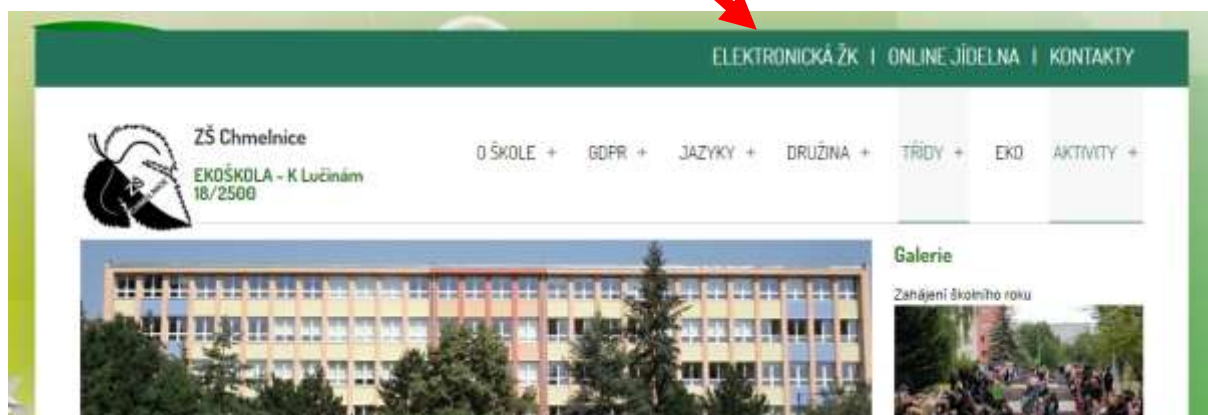
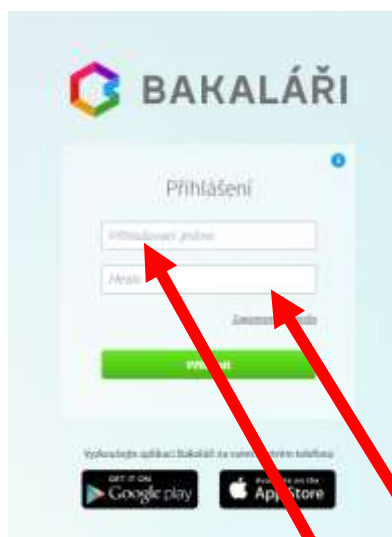


Návod na přihlášení do elektronické žákovské knížky (od 3. tříd)

Na stránkách školy klikněte v horní liště na odkaz ELEKTRONICKÁ ŽK



Zobrazí se Vám možnost přihlášení do systému Bakaláři



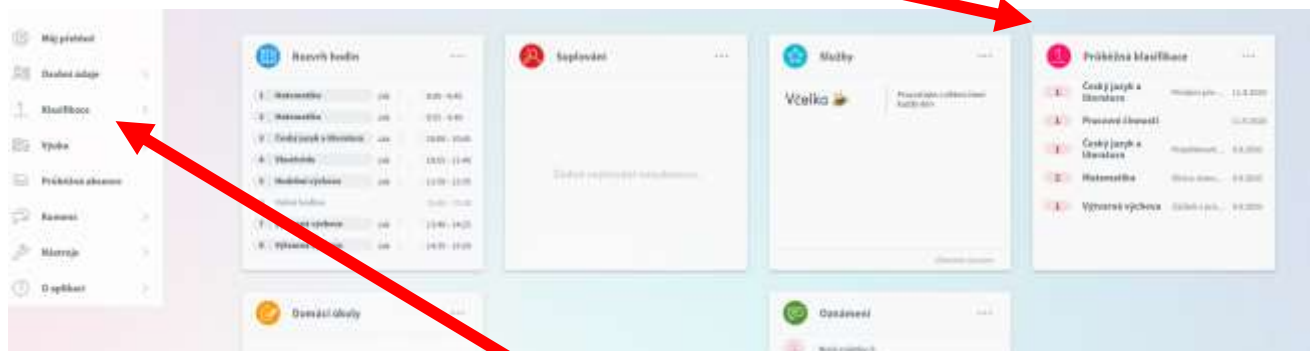
Zde zadejte přihlašovací jméno a heslo, které jste obdrželi od třídního učitele.

Poté klikněte na tlačítko Přihlásit.

Je možné stáhnout i aplikaci pro mobilní telefony. Pro přehlednost a funkcionalitu ale doporučujeme spíše využívat webové rozhraní.

Každý rodič obdržel 2 údaje. Jeden pro rodiče s přihlašovacím jménem r... (zde může zasílat také omluvenky a zprávy pro třídního učitele) a druhý pro žáka s přihlašovacím jménem z... (žák může sledovat své školní výsledky). Rodič nesmí svému dítěti předat rodičovské přihlašovací údaje.

Po přihlášení uvidíte níže uvedenou stránku. Zde vidíte přehled klasifikace, komens (Zprávy – můžete učitele poslat obecnou zprávu, nebo omluvit žáka, zobrazují se tu také zprávy od učitele), rozvrh hodin, oznámení. Titulní stránku si můžete upravit a zobrazené panely přesunout, skrýt, zvětšit, zmenšit.



K jednotlivým informacím se také můžete dostat z hlavního menu.

Při zapomenutí / ztrátě hesla je možné heslo změnit kliknutím na tlačítko Zapomenuté heslo na úvodní stránce pro přihlášení do Bakalářů.

Zde zadáte email, který jste dali třídnímu učiteli.



Na zadaný email Vám přijde postup pro resetování hesla.